


Пример дневного меню для ребёнка 7–16 лет

Прием пищи, наименование блюд	Вес готовой порции, г
Завтрак	
1 Каша овсяная молочная	180 + 5
2 Творожная запеканка	100
3 Чай с молоком и сахаром	200
Второй завтрак	
1 Свежие фрукты	200
2 Бутерброд с сыром	25 + 8
Обед	
1 Суп рыбный с овощами	400
2 Котлеты мясные запечённые	90
3 Вермишель отварная	100
4 Салат из свёклы и зелёного горошка с растительным маслом	100 + 10
5 Компот из свежих яблок с сахаром	200
Полдник	
1 Чай с сахаром	200
2 Булочка сдобная	75
Ужин	
1 Курица отварная	65
2 Пюре картофельное	180 + 3
3 Овощной салат из капусты, моркови и яблок с растительным маслом	75 + 5
4 Компот из свежих яблок	200
Перед сном	
1 Кефир (2,5% или 3,2% жирности)	230
На весь день	
1 Хлеб пшеничный, хлеб ржаной	210

Памятка школьнику

- Помни, что твоя пища должна быть разнообразной, включать мясные, рыбные и молочные продукты, хлеб и крупы, овощи и фрукты.
- Не увлекайся острой, солёной, жирной и жареной пищей.
- Во время еды старайся не разговаривать и не читать.
- Не торопись, ешь небольшими кусочками, тщательно пережёвывай пищу.
- Не передай, старайся есть чаще, но небольшими порциями.
- Помни, что кондитерские изделия — это вкусно, но не полезно, они не могут заменить основную еду. Ешь сладости не чаще раза в день.
- Помни, что твоему организму необходима жидкость, и лучшее средство утоления жажды — кипячёная, фильтрованная или негазированная бутилированная вода.



ПИТАНИЕ ШКОЛЬНИКА

УЗНАЙ БОЛЬШЕ
КАК БЫТЬ ЗДОРОВЫМ
www.takzdorovo.ru
8 800 200 0 200

Дать шанс здоровью!
Можешь только ты!




www.takzdorovo.ru

Пример дневного меню для ребёнка 7–16 лет

Прием пищи, наименование блюд	Вес готовой порции, г
Завтрак	
1 Каша овсяная молочная	180 + 5
2 Творожная запеканка	100
3 Чай с молоком и сахаром	200
Второй завтрак	
1 Свежие фрукты	200
2 Бутерброд с сыром	25 + 8
Обед	
1 Суп рыбный с овощами	400
2 Котлеты мясные запечённые	90
3 Вермишель отварная	100
4 Салат из свёклы и зелёного горошка с растительным маслом	100 + 10
5 Компот из свежих яблок с сахаром	200
Полдник	
1 Чай с сахаром	200
2 Булочка сдобная	75
Ужин	
1 Курица отварная	65
2 Пюре картофельное	180 + 3
3 Овощной салат из капусты, моркови и яблок с растительным маслом	75 + 5
4 Компот из свежих яблок	200
Перед сном	
1 Кефир (2,5% или 3,2% жирности)	230
На весь день	
1 Хлеб пшеничный, хлеб ржаной	210

Памятка школьнику

- Помни, что твоя пища должна быть разнообразной, включать мясные, рыбные и молочные продукты, хлеб и крупы, овощи и фрукты.
- Не увлекайся острой, солёной, жирной и жареной пищей.
- Во время еды старайся не разговаривать и не читать.
- Не торопись, ешь небольшими кусочками, тщательно пережёвывай пищу.
- Не передай, старайся есть чаще, но небольшими порциями.
- Помни, что кондитерские изделия — это вкусно, но не полезно, они не могут заменить основную еду. Ешь сладости не чаще раза в день.
- Помни, что твоему организму необходима жидкость, и лучшее средство утоления жажды — кипячёная, фильтрованная или негазированная бутилированная вода.



ПИТАНИЕ ШКОЛЬНИКА

УЗНАЙ БОЛЬШЕ
КАК БЫТЬ ЗДОРОВЫМ
www.takzdorovo.ru
8 800 200 0 200

Дать шанс здоровью!
Можешь только ты!



МОЖЕШЬ
ТОЛЬКО
ТЫ!
ДАТЬ
ШАНС
ЗДОРОВЬЮ!

www.takzdorovo.ru

Памятка для родителей о правильном питании школьников

Почему детям необходимо здоровое питание? Ваш ребёнок - самый лучший! Он заслуживает быть здоровым, жизнерадостным и успешным. Если вы хотите, чтобы ваши дети росли сильными, активными и приносили «пятерки» - чаще обращайтесь внимание на то, что они едят. Ведь пища - единственный источник пищевых веществ и энергии, обеспечивающий непрерывный рост и развитие молодого организма. Основы здоровья закладываются в школьные годы. Правильное питание ребёнка в этот период - залог его хорошего физического и психического здоровья на всю жизнь. Уверенность в себе, успехи в учёбе, концентрация внимания и способность к запоминанию, напрямую зависят от рациона питания.

«ГЛАВНОЕ - ВОВРЕМЯ ПОДКРЕПИТЬСЯ!»

Учебный день по энергозатратам можно сравнить с многочасовым спортивным соревнованием. Ритм жизни школьника очень динамичен: он учит стихи, извлекает корень из числа, пишет диктант, а в следующий момент уже бежит кросс на лыжах. И так всю неделю. Очень важно, чтобы здоровый рацион питания каждый день полностью восстанавливал силы и энергию ребёнка. Школьник испытывает огромную потребность в пищевых веществах, витаминах и минералах, особенно в белке, железе, кальции, йоде.


КАК ОБЕСПЕЧИТЬ ЗДОРОВОЕ ПИТАНИЕ СВОИМ ДЕТЯМ?

1. РАЗНООБРАЗЬТЕ РАЦИОН ПИТАНИЯ ШКОЛЬНИКА.

ВСЕ ПРОДУКТЫ ДЕЛЯТСЯ НА 5 ОСНОВНЫХ ГРУПП:

1. Хлеб, крупяные и макаронные изделия.
2. Овощи, фрукты, ягоды.
3. Мясо, птица, рыба, бобовые, яйца и орехи.
4. Молочные продукты, сыры.
5. Жиры, масла, сладости.

В ежедневное меню ребёнка и подростка должны входить продукты из всех 5 основных групп. Только тогда питание растущий организм школьника получит полный набор необходимых пищевых веществ в достаточном количестве.



2. СБАЛАНСИРУЙТЕ ПИТАНИЕ РЕБЁНКА.

Составляйте сбалансированное меню на каждый день. Ежедневно включайте в него продукты, богатые необходимыми питательными веществами. Соотношение белков, жиров и углеводов в рационе питания должно быть 1:1:4.

ОСНОВНОЙ ИСТОЧНИК БЕЛКОВ: мясо, рыба, яйца, молочные и кисломолочные продукты (кефир, творог, сыры), крупы.

ОСНОВНОЙ ИСТОЧНИК ЖИВОТНЫХ ЖИРОВ: мясные и молочные продукты.

ОСНОВНОЙ ИСТОЧНИК РАСТИТЕЛЬНЫХ ЖИРОВ: подсолнечное, кукурузное и рыжиковое масло, орехи (фундук, грецкий, кедровый и т.д.), семена подсолнечника.

ОСНОВНОЙ ИСТОЧНИК ЛЕГКОУСВОЯЕМЫХ УГЛЕВОДОВ: свежие плоды (фрукты) и ягоды, молочные продукты.

ОСНОВНОЙ ИСТОЧНИК ПИЩЕВЫХ ВОЛОКОН (КЛЕТЧАТКИ): фрукты, ягоды и овощи, бобовые (фасоль, соя, чечевица), крупы (гречневая, овсяная, перловая и т.д.) и продукты, созданные на их основе (хлеб, зерновые хлопья, макароны и т.д.)

Меню школьника должно быть разнообразным. Если вы хотите, чтобы ребёнок ел с аппетитом, не увлекайтесь «супами на неделю»

ПОЧЕМУ ОРГАНИЗМУ НЕОБХОДИМЫ ПИЩЕВЫЕ ВЕЩЕСТВА?

Белки - «кирпичики», из которых строятся клетки организма и все необходимые для жизни вещества: гормоны, ферменты, витамины.

Жиры - источник энергии, минеральных веществ, жирорастворимых витаминов.

Углеводы - основной поставщик энергии для жизни.

Пищевые волокна - способствуют хорошему пищеварению, защищают организм от пищевых канцерогенов, помогают в профилактике многих заболеваний.

3. ПРОДУМАЙТЕ РЕЖИМ ПИТАНИЯ РЕБЕНКА.

Для этого необходимо определить:

- время и количество приёмов пищи
- интервалы между приёмами пищи
- меню по энергетической ценности и продуктовому набору

Ежедневно, как в школе, так и дома, ребёнок должен питаться в одно и то же время с интервалами 3,5 - 4 часа.

! ОБРАТИ ВНИМАНИЕ

Важно, чтобы еда была вкусной, и ребёнок ел с удовольствием! «Нелюбимые» блюда можно заменить на равноценные, схожие по составу, но «любимые».

Попробуйте добавить «изюминку» в привычные блюда (например, орешки, сухофрукты, горсть ягод - в кашу или сухарики и свежую зелень в суп).

Трапеза должна проходить в спокойной обстановке. Выделите на каждый приём пищи достаточно времени, чтобы детям не приходилось торопиться. Важно, чтобы ребёнок тщательно пережевывал пищу. От этого зависит, насколько хорошо она переварится и усвоится.

5-6 порций в день

1 порция состоит

по выбору из:

1-2 кусков хлеба

или половины

булочки

150-200 г

пшеничной,

гречневой,

перловой или

рисовой каши

200-250 г овсяной

каши

150-200 г

отварных

макарон

1-2 блинов

3-4 порций в

день

100-150 г капусты

1-2 моркови

пучка зелени

1 помидора или 1 ст. томатного сока

картофеля 3-4 клубня

Всего 350 - 400 г овощей

2-4 порций в день

1 яблока или груши

3-4 слив или полстакана ягод

пол-апельсина или грейпфрута

1 персика или двух абрикосов

1 стакана фруктового или

плодоягодного сока

половины стакана сухофруктов

2-3 порций в день

1 порция состоит по выбору из:

стакана молока или кефира

60-80 г нежирного или

полужирного творога

50-60 г твердого сыра

половины стакана сливок

порции мороженого

Выбирайте низкожирные сорта молока и продуктов

(2.5 %, 3.2 % жирности)


2 порции в день

1 порция состоит по выбору из:

80-100 г говядины или баранины

60-80 г свинины

50-60 г вареной колбасы



80-100 г птицы или рыбы
половины стакана гороха
или фасоли
2-ух куриных яиц
(не более 4 шт. в неделю)
Выбирайте нежирные сорта мясных продуктов

ОБРАТИТЕ ВНИМАНИЕ!

Этих продуктов в рационе ребёнка должно быть не более:

- 5-6 ч. ложек сахара
- 3 шоколадных конфет
- 5 карамелей
- 5 чайных ложек варенья или меда
- 2-3 вафель
- 50 г торта
- 1-2 ст. ложки растительного масла
- 30 г сливочного масла

ЗАВТРАК

За завтраком ребёнок должен получать не менее 25 % от дневной нормы калорий (при четырёхразовом питании).



Завтрак должен состоять из:

- **закусок:**

бутерброда с сыром и сливочным маслом, салатов

- **горячего блюда:**

творожного, яичного или каши (овсяной, гречневой, пшенной, ячневой, перловой, рисовой)

- **горячего напитка:**

чая (можно с молоком)

кофейного напитка

горячего витаминизированного
киселя,

молока, какао с молоком

или напитка из шиповника

ОБРАТИТЕ ВНИМАНИЕ

Отсутствие завтрака сказывается на успеваемости ребёнка и его способности к обучению.

ОБЕД

В обед ребёнок должен получать не менее 35
% дневной нормы калорий

Обед должен состоять из

- **Закуски:**

Салаты из свежих, отварных овощей, зелени;

- **Горячего первого блюда:**

супа

- **второго блюда:**

мясное или рыбное с гарниром (крупяной, овощной или комбинированной).

- **Напитка:**

Сок, кисель, компот из свежих или сухих фруктов.



ПОЛДНИК



На полдник ребёнок должен получать 15 % от дневной нормы калорий

Полдник должен состоять из:

напитка

(молоко, кисломолочные продукты, кисели, соки)

с булочными или мучными кондитерскими изделиями

(сухари, сушки, нежирное печенье)

либо из **фруктов**

УЖИН

На ужин ребёнок должен получать до 25 % от дневной нормы калорий

Ужин должен состоять из

- **горячего блюда** (овощные, смешанные крупяно - овощные, рыбные блюда)
- **и напитка** (чай, сок, кисель)



Уважаемые родители!

Надеемся, что наши советы помогут вам организовать правильное питание ваших детей. Сбалансированный рацион питания, богатый всеми необходимыми веществами, непременно обеспечит детям заряд энергии и крепкое здоровье. При правильном питании Вы очень скоро заметите, что ребёнок стал чаще радовать вас хорошим настроением, здоровым цветом лица и успехами в школе.